


# TAQUILLAS METÁLICAS

METAL LOCKERS / VESTIAIRES MÉTALLIQUES / CACIFOS DE METAL

CARACTERÍSTICAS / CHARACTERISTICS / CARACTERISTIQUES / CARACTERISTICAS



**Estándar: Cuerpo gris y puertas azul o gris.**  
Standard: Grey body and blue or grey doors.  
Standard: Corp gris et portes bleu ou gris.  
Padrão: Corpo cinza e portas azuis ou cinza.

RAL 7035 RAL 5010



**Metal.**  
Metal.  
Metal.  
Metal.



**Gran resistencia.**  
High resistance.  
Très résistant.  
Muito resistente.



**Cerradura de llave.**  
Standard key lock.  
Serrure standard à clé.  
Fechadura standard de chave.



**Espesores.**  
Thicknesses.  
Épaisseurs.  
Espessura.



**Etiquetero y rosetas de ventilación.**  
Card holder and vent system.  
Porte-étiquette et volets d'aération.  
Placa de numeração e ventilação.

**EPOXI**

**Pintado en Epoxi.**  
Painted in Epoxy.  
Peinture en epoxi.  
Pintura em epoxi.



**No es recomendable para espacios húmedos.**  
Not recommended for wet spaces.  
Pas recommandé pour les environnements humides.  
Nao é recomendável para lugares com humidade.

**MICRO  
TEX**

**Microtexturado.**  
Microtextured.  
Microtexturé.  
Microtexturado.

## OPCIONES / OPTIONS / OPTIONS / OPÇÕES



**Ranura buzón.**  
Mailbox Slot.  
Fente boîte aux lettres.  
Obertura para cartas.



**Patas regulables en PVC.**  
Adjustable PVC Legs.  
Pieds réglables en PVC.  
Pés reguláveis em altura em PVC.



**Patas en acero galvanizado pintado.**  
Painted galvanized steel legs.  
Pieds en acier galvanisé peint.  
Pés em aço galvanizado pintado.



**Sobretecho inclinado.**  
Slope Top.  
Toit incliné.  
Sobreteto com inclinação.



**Altillo.**  
Upper small joined locker.  
Casier en hauteur.  
Pequeno cacifo para pôr encima do cacifo.



**Zócalo inoxidable/galvanizado/galvanizado pintado.**  
Stainless steel base/galvanized/painted galvanized.  
Socle inoxydable/galvanisé/galvanisé peint.  
Soclo inox/galvanizado/galvanizado pintado.



**Espejo.**  
Mirror.  
Miroir.  
Espelho.



**Pulsera de nylon.**  
Nylon bracelet.  
Bracelet en nylon.  
Pulseira de náilon.




**Pulsera elástica.**  
Elastic Bracelet.  
Bracelet élastique.  
Pulseira elástica.



**Pintura antibacteriana.**  
Antibacterial paint.  
Peinture antibactérienne.  
Tinta antibacteriana.

## SISTEMAS DE APERTURA / OPENING SYSTEM / SYSTÈMES D'OUVERTURE / SISTEMA DE ABERTURA



**Pomo en poliamida / metálico.**  
Padlockable polyamide Lock / metallic Lock.  
Serrure à porte cadenas en polyamide/métallique  
Fechadura de cadeado em poliamida / metal.



**Cerradura de combinación y llave de emergencia.**  
Manual combination lock with emergency key.  
Serrure à combinaison de 4 chiffres et clé de secours.  
Fechadura de combinação e chave de emergência.



**Tirador metálico.**  
Metal handle.  
Poignée en métal.  
Cabo de metal.



**Imán.**  
Magnet.  
Aimant.  
Magnético.



**Monedero con moneda retornable/con cajetín depósito.**  
Coin-operated Lock with coin-return/collect box.  
Monnayeur avec monnaie retournable/tirelire.  
Moedeiro moeda retornável/caixinha.



**Cerraduras electrónicas de combinación de 4 dígitos.**  
Electronic combination locks of 4 digits.  
Serrures électroniques à combinaison de 4 chiffres.  
Fechaduras electrónicas, combinação de 4 dígitos.



**Cerraduras de proximidad.**  
RFID Locks.  
Serrures de proximité.  
Fechaduras de proximidade.

## COLORES OPCIONALES PUERTAS Y CUERPO / OPTIONAL DOOR AND BODY COLOURS / COULEURS OPTIONNELS POUR CORPS ET PORTES / CORES DE PORTAS E CORPO OPCIONAIS



RAL 9010 RAL 9001 RAL 1017 RAL 1021 RAL 2004 RAL 4010 RAL 3017 RAL 3000 RAL 3005 RAL 4005 RAL 6029 RAL 6034 RAL 5015 RAL 5023 RAL 5010 RAL 8025 RAL 7035 RAL 9006 RAL 7036 RAL 7016 RAL 9005



# TAQUILLAS MONOBLOK

MONOBLOK LOCKERS / VESTIAIRES MONOBLOK / CACIFOS MONOBLOK



**SERIE SV**

1 Puerta  
Door  
Porte  
Porta



**SERIE ST**

2 Puertas  
Doors  
Portes  
Portas



**SERIE SM**

3 Puertas  
Doors  
Portes  
Portas



**SERIE SC**

4 Puertas  
Doors  
Portes  
Portas



**SERIE SP**

5 Puertas  
Doors  
Portes  
Portas



**SERIE SB**

6 Puertas  
Doors  
Portes  
Portas



**SERIE SZ**

8 Puertas  
Doors  
Portes  
Portas



**SERIE SL2**

2 Puertas en forma de L  
L-shaped doors  
Portes en forme de L  
Portas em L





Interior **SV-40**

**Divisoria opcional**/Optional divider/  
Séparation industrie salissante en  
option/Divisor opcional



Interior **SV-30**



Interior **ST-30**



Interior **SL2-30**



**SERIE SV**

<b>SV-25/1</b> COD: 42501 18,5kg · 0,24m <sup>3</sup>	<b>SV-25/2</b> COD: 42502 31kg · 0,48m <sup>3</sup>	<b>SV-25/3</b> COD: 42503 44,5kg · 0,71m <sup>3</sup>	<b>SV-25/4</b> COD: 42504 57kg · 0,95m <sup>3</sup>	<b>SV-30/1</b> COD: 43001 20,6kg · 0,29m <sup>3</sup>	<b>SV-30/2</b> COD: 43002 35,2kg · 0,57m <sup>3</sup>	<b>SV-30/3</b> COD: 43003 49,8kg · 0,86m <sup>3</sup>	<b>SV-30/4</b> COD: 43004 64,4kg · 1,14m <sup>3</sup>	<b>SV-40/1</b> COD: 71590 25kg · 0,38m <sup>3</sup>	<b>SV-40/2</b> COD: 71591 45kg · 0,76m <sup>3</sup>	<b>SV-40/3</b> COD: 71592 65kg · 1,14m <sup>3</sup>	<b>SV-50/1</b> COD: 71653 28kg · 0,48m <sup>3</sup>	<b>SV-50/2</b> COD: 71654 51kg · 0,95m <sup>3</sup>

**SERIE ST**

<b>ST-25/1</b> COD: 42511 18,4kg · 0,24m <sup>3</sup>	<b>ST-25/2</b> COD: 42512 30,8kg · 0,48m <sup>3</sup>	<b>ST-25/3</b> COD: 42513 44,2kg · 0,71m <sup>3</sup>	<b>ST-25/4</b> COD: 42514 56,6kg · 0,95m <sup>3</sup>	<b>ST-30/1</b> COD: 43011 19,8kg · 0,29m <sup>3</sup>	<b>ST-30/2</b> COD: 43012 33,6kg · 0,57m <sup>3</sup>	<b>ST-30/3</b> COD: 43013 47,4kg · 0,86m <sup>3</sup>	<b>ST-30/4</b> COD: 43014 62,2kg · 1,14m <sup>3</sup>	<b>ST-40/1</b> COD: 44011 23kg · 0,38m <sup>3</sup>	<b>ST-40/2</b> COD: 44012 41kg · 0,76m <sup>3</sup>	<b>ST-40/3</b> COD: 44013 59kg · 1,14m <sup>3</sup>	<b>ST-50/1</b> COD: 45011 26kg · 0,48m <sup>3</sup>	<b>ST-50/2</b> COD: 45012 47kg · 0,95m <sup>3</sup>

**SERIE SM**

<b>SM-25/1</b> COD: 42531 19,6kg · 0,24m <sup>3</sup>	<b>SM-25/2</b> COD: 42532 33,2kg · 0,48m <sup>3</sup>	<b>SM-25/3</b> COD: 42533 46,7kg · 0,71m <sup>3</sup>	<b>SM-25/4</b> COD: 42534 60,3kg · 0,95m <sup>3</sup>	<b>SM-30/1</b> COD: 43031 21kg · 0,29m <sup>3</sup>	<b>SM-30/2</b> COD: 43032 36kg · 0,57m <sup>3</sup>	<b>SM-30/3</b> COD: 43033 51kg · 0,86m <sup>3</sup>	<b>SM-30/4</b> COD: 43034 66kg · 1,14m <sup>3</sup>	<b>SM-40/1</b> COD: 44031 23,9kg · 0,38m <sup>3</sup>	<b>SM-40/2</b> COD: 44032 41,8kg · 0,76m <sup>3</sup>	<b>SM-40/3</b> COD: 44033 59,7kg · 1,14m <sup>3</sup>	<b>SM-50/1</b> COD: 45031 25,8kg · 0,48m <sup>3</sup>	<b>SM-50/2</b> COD: 45032 46,6kg · 0,95m <sup>3</sup>

**SERIE SC**

<b>SC-25/1</b> COD: 42521 20kg · 0,24m <sup>3</sup>	<b>SC-25/2</b> COD: 42522 34,2kg · 0,48m <sup>3</sup>	<b>SC-25/3</b> COD: 42523 48,8kg · 0,71m <sup>3</sup>	<b>SC-25/4</b> COD: 42524 63,4kg · 0,95m <sup>3</sup>	<b>SC-30/1</b> COD: 43021 21,5kg · 0,29m <sup>3</sup>	<b>SC-30/2</b> COD: 43022 37,1kg · 0,57m <sup>3</sup>	<b>SC-30/3</b> COD: 43023 53,1kg · 0,86m <sup>3</sup>	<b>SC-30/4</b> COD: 43024 69,2kg · 1,14m <sup>3</sup>	<b>SC-40/1</b> COD: 44021 25kg · 0,38m <sup>3</sup>	<b>SC-40/2</b> COD: 44022 44kg · 0,76m <sup>3</sup>	<b>SC-40/3</b> COD: 44023 63kg · 1,14m <sup>3</sup>	<b>SC-50/1</b> COD: 45021 27,8kg · 0,48m <sup>3</sup>	<b>SC-50/2</b> COD: 45022 49,6kg · 0,95m <sup>3</sup>



SERIE SP



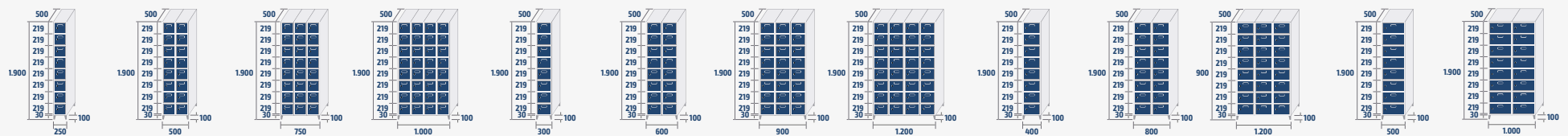
<b>SP-25/1</b> COD: 42551 20,6kg · 0,24m <sup>3</sup>	<b>SP-25/2</b> COD: 42552 36,2kg · 0,48m <sup>3</sup>	<b>SP-25/3</b> COD: 42553 51,8kg · 0,71m <sup>3</sup>	<b>SP-25/4</b> COD: 42554 67,4kg · 0,95m <sup>3</sup>	<b>SP-30/1</b> COD: 43051 22kg · 0,29m <sup>3</sup>	<b>SP-30/2</b> COD: 43052 39,1kg · 0,57m <sup>3</sup>	<b>SP-30/3</b> COD: 43053 56,1kg · 0,86m <sup>3</sup>	<b>SP-30/4</b> COD: 43054 73,2kg · 1,14m <sup>3</sup>	<b>SP-40/1</b> COD: 44051 26kg · 0,38m <sup>3</sup>	<b>SP-40/2</b> COD: 44052 46kg · 0,76m <sup>3</sup>	<b>SP-40/3</b> COD: 44053 66kg · 1,14m <sup>3</sup>	<b>SP-50/1</b> COD: 45051 28,8kg · 0,48m <sup>3</sup>	<b>SP-50/2</b> COD: 45052 51,6kg · 0,95m <sup>3</sup>
---	---	---	---	---	---	---	---	---	---	---	---	---

SERIE SB



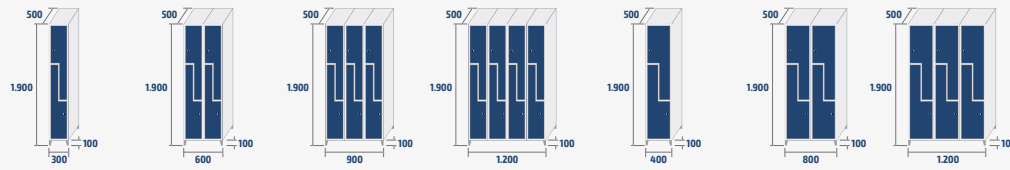
<b>SB-25/1</b> COD: 42561 21,6kg · 0,24m <sup>3</sup>	<b>SB-25/2</b> COD: 42562 38,2kg · 0,48m <sup>3</sup>	<b>SB-25/3</b> COD: 42563 54,8kg · 0,71m <sup>3</sup>	<b>SB-25/4</b> COD: 42564 71,4kg · 0,95m <sup>3</sup>	<b>SB-30/1</b> COD: 43061 23kg · 0,29m <sup>3</sup>	<b>SB-30/2</b> COD: 43062 41,1kg · 0,57m <sup>3</sup>	<b>SB-30/3</b> COD: 43063 59,1kg · 0,86m <sup>3</sup>	<b>SB-30/4</b> COD: 43064 72,2kg · 1,14m <sup>3</sup>	<b>SB-40/1</b> COD: 44061 27kg · 0,38m <sup>3</sup>	<b>SB-40/2</b> COD: 44062 48kg · 0,76m <sup>3</sup>	<b>SB-40/3</b> COD: 44063 69kg · 1,14m <sup>3</sup>	<b>SB-50/1</b> COD: 45061 29,8kg · 0,48m <sup>3</sup>	<b>SB-50/2</b> COD: 45062 53,6kg · 0,95m <sup>3</sup>
---	---	---	---	---	---	---	---	---	---	---	---	---

SERIE SZ



<b>SZ-25/1</b> COD: 42581 23,6kg · 0,24m <sup>3</sup>	<b>SZ-25/2</b> COD: 42582 42,2kg · 0,48m <sup>3</sup>	<b>SZ-25/3</b> COD: 42583 60,8kg · 0,71m <sup>3</sup>	<b>SZ-25/4</b> COD: 42584 79,4kg · 0,95m <sup>3</sup>	<b>SZ-30/1</b> COD: 43081 25kg · 0,29m <sup>3</sup>	<b>SZ-30/2</b> COD: 43082 45,1kg · 0,57m <sup>3</sup>	<b>SZ-30/3</b> COD: 43083 65,1kg · 0,86m <sup>3</sup>	<b>SZ-30/4</b> COD: 43084 85,2kg · 1,14m <sup>3</sup>	<b>SZ-40/1</b> COD: 44081 29kg · 0,38m <sup>3</sup>	<b>SZ-40/2</b> COD: 44082 52kg · 0,76m <sup>3</sup>	<b>SZ-40/3</b> COD: 44083 75kg · 1,14m <sup>3</sup>	<b>SZ-50/1</b> COD: 45081 31,8kg · 0,48m <sup>3</sup>	<b>SZ-50/2</b> COD: 45082 57,6kg · 0,95m <sup>3</sup>
---	---	---	---	---	---	---	---	---	---	---	---	---

SERIE SLZ



<b>SLZ-30/1</b> COD: 43841 21kg · 0,29m <sup>3</sup>	<b>SLZ-30/2</b> COD: 43842 37,1kg · 0,57m <sup>3</sup>	<b>SLZ-30/3</b> COD: 43843 53,1kg · 0,86m <sup>3</sup>	<b>SLZ-30/4</b> COD: 43844 69,1kg · 1,14m <sup>3</sup>	<b>SLZ-40/1</b> COD: 43845 25kg · 0,38m <sup>3</sup>	<b>SLZ-40/2</b> COD: 43846 44kg · 0,76m <sup>3</sup>	<b>SLZ-40/3</b> COD: 43847 63kg · 1,14m <sup>3</sup>
--	--	--	--	--	--	--



**TAQUILLAS MONOBLOK PLUS** **NEW**  
**MONOBLOK PLUS** LOCKERS  
VESTIAIRES **MONOBLOK PLUS**  
CACIFOS **MONOBLOK PLUS**

**CARACTERÍSTICAS / CHARACTERISTICS /**  
**CARACTERISTIQUES / CHARACTERISTICAS**


**Estructura soldada.**  
Welded structure.  
Structure soudée.  
Estrutura soldada.


0,8mm


**Espesores: Envolvente.**  
Thicknesses: Enveloping.  
Épaisseurs: Enveloppe.  
Espessura: Envelopagem.

**Bisagra con freno.**  
Hinge with brake.  
Charnière avec frein.  
Dobradiça com freio.

**Puerta a elegir (intercambiables) / Door to choose (interchangeable) /**  
Porte pour choisir (interchangeables) / Porta para escolher (intercambiável)

 Metálica tipo sandwich / Sandwich-type metal /  
Métal type sandwich / Metal tipo sanduiche ▶ 19mm ◀

 Melamina / Melamine /  
Mélamine / Melamina ▶ 19mm ◀


 Fenólico / HPL /  
Stratifié / Resinas fenólicas ▶ 12mm ◀

**COMBINACIONES Y MEDIDAS / COMBINATIONS AND DIMENSIONS /**  
**COMBINAISONS ET MESURES / COMBINAÇÕES E MEDIDAS**



**SV-30/1 PLUS**

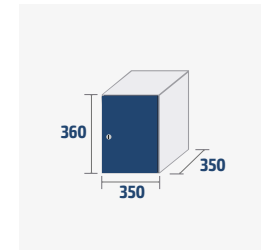
Puerta fenólica / HPL door /  
Porte stratifié / Porta resina fenólica



**ST-30/1 PLUS**

Puerta fenólica / HPL door /  
Porte stratifié / Porta resina fenólica

**CONSIGNA PLUS**  
**LEFT-LUGGAGE LOCKER PLUS**  
**CONSIGNE PLUS**  
**CACIFO PLUS**



**DEP351 PLUS**

Puerta metálica / Metal door /  
Porte métallique / Porta de metal