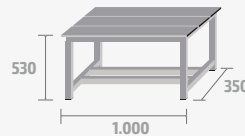
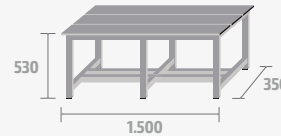


BANCOS DE VESTUÁRIO
BENCHES
BANCS POUR VESTIAIRES
BANCOS DE VESTIÁRIO

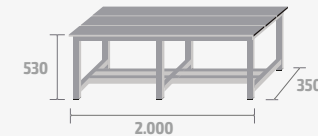




BANC-H-1000
COD: 79100
12kg · 0,19m³



BANC-H-1500
COD: 79150
18kg · 0,28m³



BANC-H-2000
COD: 79200
24kg · 0,37m³

CARACTERÍSTICAS / CHARACTERISTICS / CARACTERISTIQUES / CARACTERISTICAS



RAL 7035

Estándar: Gris RAL 7035.
Standard: Grey RAL 7035.
Standard: Gris RAL 7035.
Padrão: Cinza RAL 7035.



Microtexturado.
Microtextured.
Microtexturé.
Microtexturado.



Gran resistencia.
High resistance.
Très résistant.
Muito resistente.



Chasis en tubo de acero.
Steel tube chassis.
Châssis en tube d'acier.
Construção em tubo de aço soldado.



No es recomendable para espacios húmedos.
Not recommended for wet spaces.
Pas recommandé pour les environnements humides.
Nao é recomendável para lugares com humidade.

OPCIONES / OPTIONS / OPTIONS / OPÇÕES



Fijación a suelo.
Floor fixing.
Fixation au sol.
Fixação piso.



Contera regulable en altura.
Adjustable end cap.
Pieds réglables en hauteur.
Pés reguláveis.

COLORES OPCIONALES CHASIS / OPTIONAL CHASSIS COLOURS / COULEURS POUR CHÂSSIS EN OPTION / CORES CHASSI OPCIONAIS



RAL 9010 RAL 9001 RAL 1017 RAL 1021 RAL 2004 RAL 4010 RAL 3017 RAL 3000 RAL 3005 RAL 4005 RAL 6029 RAL 6034 RAL 5015 RAL 5023 RAL 5010 RAL 8025 RAL 7035 RAL 9006 RAL 7036 RAL 7016 RAL 9005



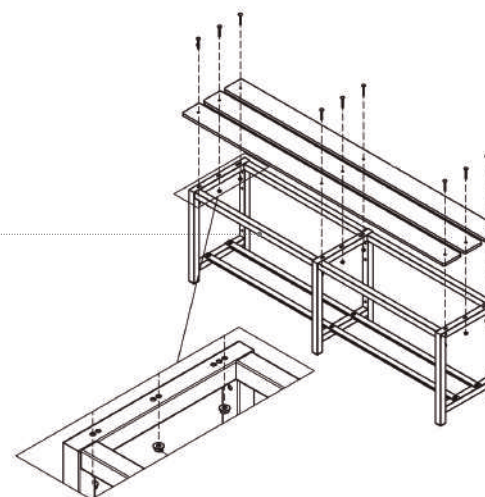
BANCOS EN MADERA Y ACERO

WOODEN AND STEEL BENCHES / BANCS EN BOIS ET ACIER / BANCOS EM MADEIRA E AÇO



BANCOS EN MADERA Y ACERO WOODEN AND STEEL BENCHES BANCS EN BOIS ET ACIER BANCOS EM MADEIRA E AÇO

Travesaño de refuerzo.
Reinforcement crossbar.
Barre transversale de renfort.
Barra de reforço.



Rigidez

Rigidity/Rigidité/Rigidez



CARACTERÍSTICAS / CHARACTERISTICS / CARACTERISTIQUES / CARACTERISTICAS



RAL 7035

Estándar: Gris RAL 7035.
Standard: Grey RAL 7035.
Standard: Gris RAL 7035.
Padrão: Cinza RAL 7035.



Chasis en tubo de acero.
Steel tube chassis.
Châssis en tube d'acier.
Construção em tubo de aço soldado.



No es recomendable para espacios húmedos.
Not recommended for wet spaces.
Pas recommandé pour les environnements humides.
Nao é recomendável para lugares com humidade.



Contera regulable en altura.
Adjustable end cap.
Pieds réglables en hauteur.
Pés reguláveis.



Se sirve desmontado.
Delivered disassembled.
Fourni démonté.
Fornecemos tubo desmontado.



Listones de pino barnizado.
Varnished pine wood slats.
Lattes en pin verni.
Assento de pinheiro envernizado.



Perchas de zamak de triple gancho.
Triple zamak hooks.
Crochets en zamak.
Ganchos triplos de zamak.



30 mm

Tubos de 30 x 30 mm.
Tubes of 30 x 30 mm.
Tubes de 30 x 30 mm.
Tubos 30 x 30 mm.



Gran resistencia.
High resistance.
Très résistant.
Muito resistente.



Fácil montaje.
Easy assembly.
Montage facile.
Facil montagem.



MICRO TEX
Microtexturado.
Microtextured.
Microtexturé.
Microtexturado.

OPCIONES / OPTIONS / OPTIONS / OPÇÕES




Fijación a suelo.
Floor fixing.
Fixation au sol.
Fixação piso.



Opción repisa zapatero.
Shoe rack option.
Option lattes repose-chaussures.
Opção sapateiro.

COLORES OPCIONALES CHASIS / OPTIONAL CHASSIS COLOURS / COULEURS POUR CHÂSSIS EN OPTION / CORES CHASSI OPCIONAIS



BANCOS EN MADERA Y ACERO

WOODEN AND STEEL BENCHES / BANCS EN BOIS ET ACIER / BANCOS EM MADEIRA E AÇO



BANC-MINI



BANC-1-1500



BANC-1-2000



BANC-2-1500



BANC-3-1500-DC



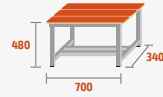
BANC-4-1500



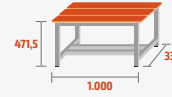
BANCOS EN MADERA Y ACERO

WOODEN AND STEEL BENCHES / BANCS EN BOIS ET ACIER / BANCOS EM MADEIRA E AÇO

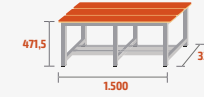
SERIE BANC-1




BANC-MINI
COD: 79004
8kg · 0,11m³



BANC-1-1000
COD: 79010
9,5kg · 0,16m³

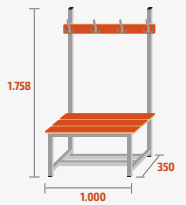


BANC-1-1500
COD: 79001
14kg · 0,23m³

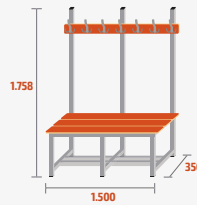


BANC-1-2000
COD: 97020
18kg · 0,31m³

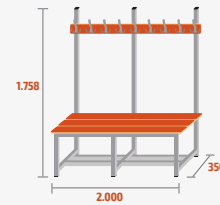
SERIE BANC-2



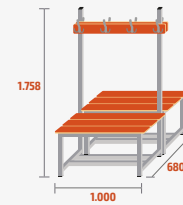
BANC-2-1000
COD: 79012
16kg · 0,23m³ · 4 ↓



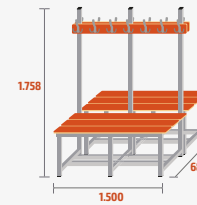
BANC-2-1500
COD: 79013
24kg · 0,3m³ · 7 ↓



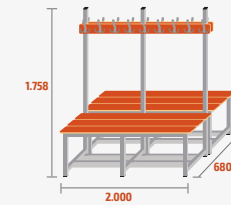
BANC-2-2000
COD: 79014
29kg · 0,31m³ · 9 ↓



BANC-2-1000-DC
COD: 79212
28kg · 0,46m³ · 8 ↓

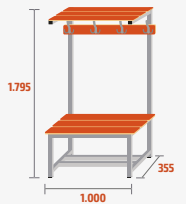


BANC-2-1500-DC
COD: 79213
42kg · 0,6m³ · 14 ↓

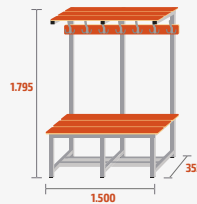


BANC-2-2000-DC
COD: 79214
52kg · 0,62m³ · 18 ↓

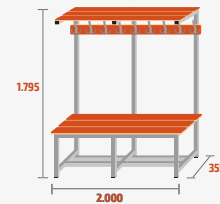
SERIE BANC-3



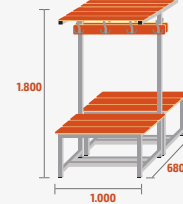
BANC-3-1000
COD: 79022
21,5kg · 0,28m³ · 4 ↓



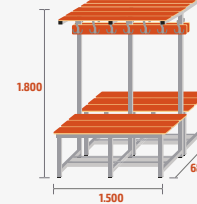
BANC-3-1500
COD: 79023
28,5kg · 0,36m³ · 7 ↓



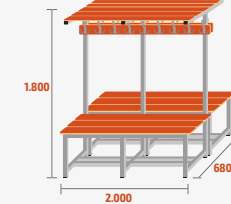
BANC-3-2000
COD: 79024
33,5kg · 0,45m³ · 9 ↓



BANC-3-1000-DC
COD: 79222
37kg · 0,48m³ · 8 ↓

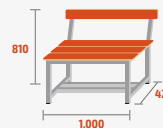


BANC-3-1500-DC
COD: 79223
51kg · 0,62m³ · 14 ↓




BANC-3-2000-DC
COD: 79224
61kg · 0,64m³ · 18 ↓


SERIE BANC-4



BANC-4-1000
COD: 79300
11,5kg · 0,34m³



BANC-4-1500
COD: 79325
16,5kg · 0,51m³




BANC-4-2000
COD: 79350
20,5kg · 0,68m³

BANCOS EN MELAMINA


MELAMINE BENCHES / BANCS EN MÉLAMINE / BANCOS A MADEIRA DE TOLA



BANC-ME-1000
COD: 79008 · 12kg · 0,19m³



BANC-ME-1500
COD: 79009 · 16,5kg · 0,29m³



BANC-ME-2000
COD: 79011 · 20,5kg · 0,38m³

CARACTERÍSTICAS / CHARACTERISTICS / CARACTERISTIQUES / CARACTERISTICAS



Chasis en tubo de acero.
Steel tube chassis.
Fabriqué en tube d'acier.
Construção em tubo de aço soldado.



Lamas de melamina de 19 mm.
Panels in melamine of 19 thickness.
Lattes en mélamine de 19 mm.
Lamas de madeira de tola de 19 mm.



MICRO TEX
Microtexturado.
Microtextured.
Microtexturé.
Microtexturado.



Contera regulable en altura.
Adjustable end cap.
Pieds avec capuchons en plastique
avec réglage en hauteur.
Pés reguláveis.



No es recomendable para espacios húmedos.
Not recommended for wet spaces.
Pas recommandé pour les environnements humides.
Nao é recomendável para lugares com humidade.



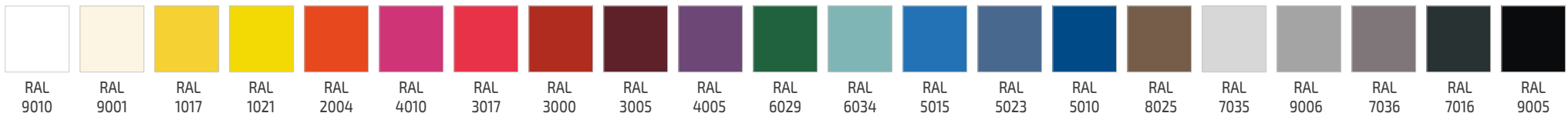
Fácil montaje.
Easy assembly.
Montage facile.
Facil montagem.

OPCIONES / OPTIONS / OPÇÕES



Fijación a suelo.
Floor fixing.
Fixation au sol.
Fixação piso.

COLORES OPCIONALES CHASIS / OPTIONAL CHASSIS COLOURS / COULEURS POUR CHÂSSIS EN OPTION / CORES CHASSI OPCIONAIS






COLORES OPCIONALES MELAMINA / OPTIONAL MELAMINE COLOURS / COULEURS MÉLAMINE OPTION / CORES MADEIRA DE TOLA OPCIONAIS

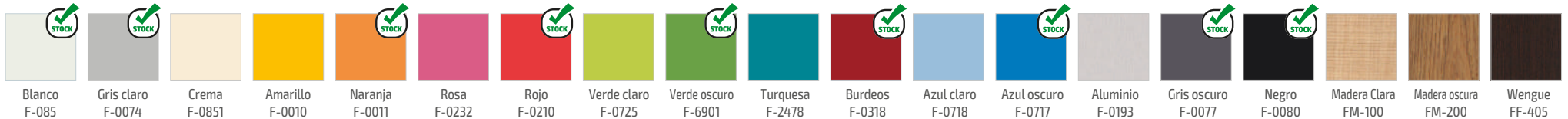





CARACTERÍSTICAS / CHARACTERISTICS / CARACTERISTIQUES / CARACTERISTICAS

 Estándar: Gris RAL 7035. Standard: Grey RAL 7035. Standard: Gris RAL 7035. Padrão: Cinza RAL 7035.	 Se sirve desmontado. Delivered disassembled. Fourni démonté. Fornecemos tubo desmontado.	 Gran resistencia. High resistance. Très résistant. Muito resistente.	 Fijación a suelo. Floor fixing. Fixation au sol. Fixação piso.
 Chasis en tubo de acero. Steel tube chassis. Châssis en tube d'acier. Construção em tubo de aço soldado.	 Tubos de 30 x 30 mm. Tubes of 30 x 30 mm. Tubes de 30 x 30 mm. Tubos 30 x 30 mm.	 Fácil montaje. Easy assembly. Montage facile. Facil montagem.	 Opción repisa zapatero. Shoe rack option. Option latte repose-chaussures. Opção sapateiro.
 Tablero fenólico de 12 mm de espesor. Seat made of HPL in 12 mm thickness. Lattes en stratifié compact épaisseur 12 mm Assento em fenólico de 12 mm de espessura.	 Perchas de zamak de triple gancho. Triple zamak hooks. Crochets en zamak. Ganchos tripos de zamak.	 Microtexturado. Microtextured. Microtexturé. Microtexturado.	 Estructura en acero inoxidable AISI 304. Structure made of stainless steel AISI 304. Structure en acier inoxydable AISI 304. Estrutura em aço inox AISI 304.
 Tablero compacto de resinas fenólicas. HPL panel, made of phenolic resins. Stratifié compact. Resinas fenólicas.	 Contera regulable en altura. Adjustable end cap. Pieds avec capuchons en plastique avec réglage en hauteur. Pés reguláveis.	 Pintado en Epoxi. Painted in Epoxy. Peinture en epoxi. Pintura em epoxi.	

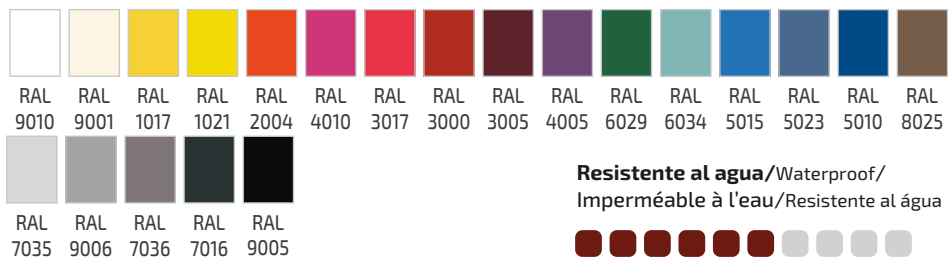
COLORES OPCIONALES LAMAS / OPTIONAL SEAT COLOURS / OPTION COULEURS LAMES / CORES FENÓLICO OPCIONAIS




CHASIS EN TUBO DE ACERO / STEEL TUBE CHASSIS / STRUCTURE EN TUBE D'ACIER SOUDÉ / ESTRUTURA EM TUBO DE AÇO SOLDADO




Chasis en tubo de acero.
Steel tube chassis.
Châssis en tube d'acier.
Construção em tubo de aço soldado.




CHASIS EN ACERO INOXIDABLE / STRUCTURE MADE OF STAINLESS STEEL / STRUCTURE EN ACIER INOXYDABLE / ESTRUTURA EM AÇO INOX



Estructura en acero inoxidable AISI 304.
Structure made of stainless steel AISI 304.
Structure en acier inoxydable AISI 304.
Estrutura em aço inox AISI 304.



Tornillería en acero inoxidable.
Screws in stainless steel.
Visserie en acier inoxydable.
Parafusos em aço inox.



Recomendado para ambientes húmedos. Resistente al agua.
Recommended for wet areas. Waterproof.
Récommandé pour les environnements humides.
Recomendado para lugares com humidade. Resistente al água.

Resistente al agua / Waterproof / Imperméable à l'eau / Resistente al água



BANCOS EN FENÓLICO

HPL BENCHES / BANCS EN STRATIFIÉ MASSIF / BANCOS EM FORMICA



BANC-PARED-1500-FEN



BANC-1-1000-FEN



BANC-1-1000-FEN
Con repisa zapatero/with shoe rack
Avec étagère pour chaussures/Com sapateiro.



BANC-1-1000-FEN-INOX



BANC-1-1500-FEN



BANC-2-1000-FEN



BANC-2-1500-FEN



BANC-3-1500-FEN-DC

BANCOS EN FENÓLICO

HPL BENCHES / BANCS EN STRATIFIÉ MASSIF / BANCOS EM FORMICA


SERIE BANC-PARED



BANC-PARED-1000-FEN
COD: 79510
9kg · 0,13m³




BANC-PARED-1500-FEN
COD: 79511
15kg · 0,2m³

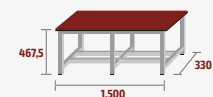


BANC-PARED-2000-FEN
COD: 79512
21kg · 0,26m³


SERIE BANC-1



BANC-1-1000-FEN
COD: 79501
12kg · 0,16m³

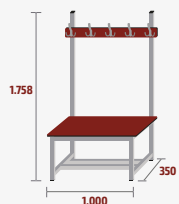


BANC-1-1500-FEN
COD: 79502
18kg · 0,27m³

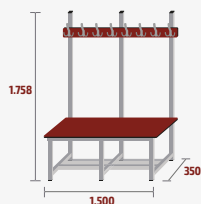


BANC-1-2000-FEN
COD: 79503
24kg · 0,33m³

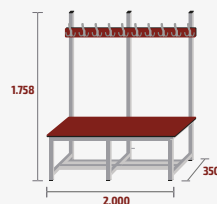
SERIE BANC-2



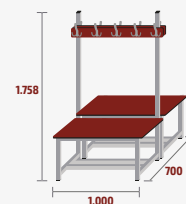
BANC-2-1000-FEN
COD: 79504
24kg · 0,23m³ · 5 ↓



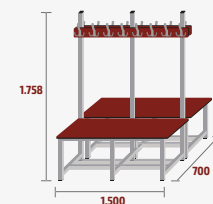
BANC-2-1500-FEN
COD: 79505
32kg · 0,30m³ · 8 ↓



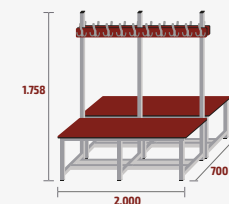
BANC-2-2000-FEN
COD: 79506
37kg · 0,31m³ · 10 ↓



BANC-2-1000-FEN-DC
COD: 79554
48kg · 0,46m³ · 10 ↓

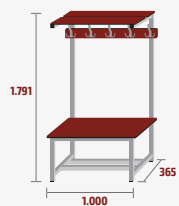


BANC-2-1500-FEN-DC
COD: 79555
64kg · 0,6m³ · 16 ↓

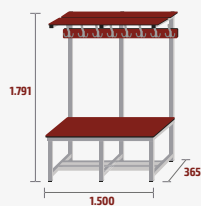


BANC-2-2000-FEN-DC
COD: 79556
74kg · 0,62m³ · 20 ↓

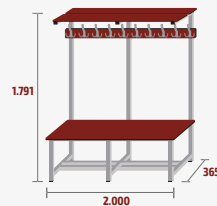
SERIE BANC-3



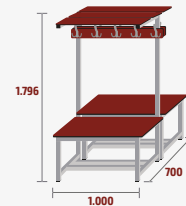
BANC-3-1000-FEN
COD: 79507
31,5kg · 0,23m³ · 5 ↓



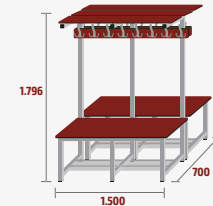
BANC-3-1500-FEN
COD: 79508
38,5kg · 0,30m³ · 8 ↓



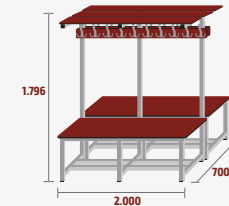
BANC-3-2000-FEN
COD: 79509
43,5kg · 0,31m³ · 10 ↓



BANC-3-1000-FEN-DC
COD: 79557
63kg · 0,46m³ · 10 ↓



BANC-3-1500-FEN-DC
COD: 79558
77kg · 0,6m³ · 16 ↓




BANC-3-2000-FEN-DC
COD: 79559
87kg · 0,62m³ · 20 ↓

SERIE BANC-1-INOX



BANC-1-1000-FEN-INOX
 COD: 79500
 12kg · 0,16m³

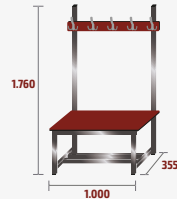


BANC-1-1500-FEN-INOX
 COD: 79515
 18kg · 0,24m³

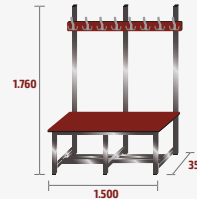


BANC-1-2000-FEN-INOX
 COD: 79520
 24kg · 0,33m³

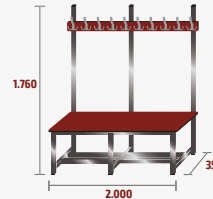
SERIE BANC-2-INOX



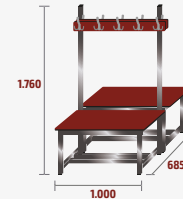
BANC-2-1000-FEN-INOX
 COD: 79521
 24kg · 0,23m³ · 5 ↓



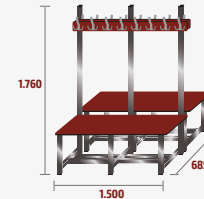
BANC-2-1500-FEN-INOX
 COD: 79522
 32kg · 0,30m³ · 8 ↓



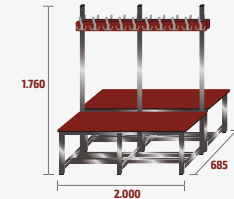
BANC-2-2000-FEN-INOX
 COD: 79523
 37kg · 0,31m³ · 10 ↓



BANC-2-1000-DC-FEN-INOX
 COD: 70825
 28kg · 0,46m³ · 8 ↓

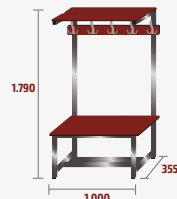


BANC-2-1500-DC-FEN-INOX
 COD: 70826
 42kg · 0,6m³ · 14 ↓

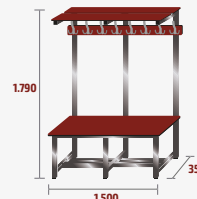


BANC-2-2000-DC-FEN-INOX
 COD: 70827
 52kg · 0,62m³ · 18 ↓

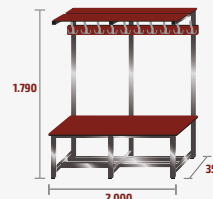
SERIE BANC-3-INOX



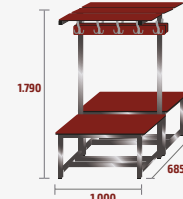
BANC-3-1000-FEN-INOX
 COD: 79524
 31,5kg · 0,23m³ · 5 ↓



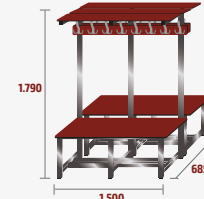
BANC-3-1500-FEN-INOX
 COD: 79525
 38,5kg · 0,30m³ · 8 ↓



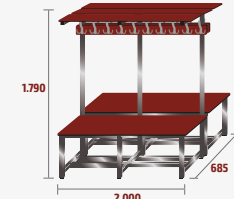
BANC-3-2000-FEN-INOX
 COD: 79526
 43,5kg · 0,31m³ · 10 ↓



BANC-3-1000-DC-FEN-INOX
 COD: 70823
 63kg · 0,46m³ · 10 ↓



BANC-3-1500-DC-FEN-INOX
 COD: 70824
 77kg · 0,6m³ · 16 ↓



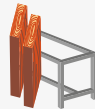
BANC-3-2000-DC-FEN-INOX
 COD: 70809
 87kg · 0,62m³ · 20 ↓



CARACTERÍSTICAS / CHARACTERISTICS / CARACTERISTIQUES / CARACTERISTICAS



Fabricado en PVC.
 Manufactured in PVC.
 Fabriqué en PVC.
 Fabricação em PVC.



Se sirve desmontado.
 Delivered disassembled.
 Fourni démonté.
 Fornecemos tubo desmontado.



Fácil montaje.
 Easy assembly.
 Montage facile.
 Facil montagem.




Tubos de 55 x 55 mm.
 Tubes of 55 x 55 mm.
 Tubes de 55 x 55 mm.
 Tubos 55 x 55 mm.



Recomendado para ambientes húmedos. Resistente al agua.
 Recommended for wet areas. Waterproof.
 Recommandé pour les environnements humides.
 Recomendado para lugares com humidade. Resistente al água.

COLORES / COLOURS / COULEURS / CORES

TUBO / TUBE / TUBE / TUBO



TAPONES / CAPS / BOUCHONS / TAMPA



BANC-PARED-PVC-2000



BANC-1-PVC-1000



BANC-1-PVC-1000-DC



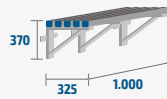
BANC-3-PVC-1500



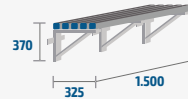
BANC-3-PVC-2000-DC



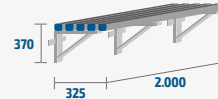
SERIE BANC-PARED



BANC-PARED-PVC-1000
 COD: 79114
 10kg · 0,12m³

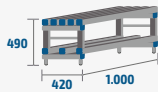


BANC-PARED-PVC-1500
 COD: 79115
 12kg · 0,18m³

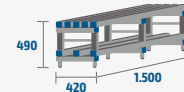


BANC-PARED-PVC-2000
 COD: 79116
 15kg · 0,24m³

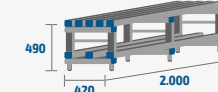
SERIE BANC-1



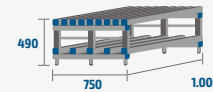
BANC-1-PVC-1000
 COD: 79101
 8kg · 0,20m³



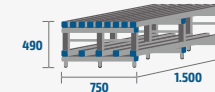
BANC-1-PVC-1500
 COD: 79102
 10kg · 0,30m³



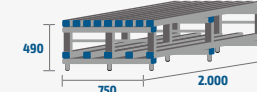
BANC-1-PVC-2000
 COD: 79103
 13kg · 0,41m³



BANC-1-PVC-1000-DC
 COD: 79111
 15kg · 0,37m³

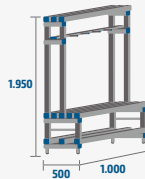


BANC-1-PVC-1500-DC
 COD: 79112
 18kg · 0,55m³

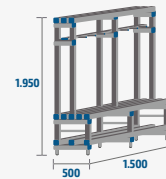


BANC-1-PVC-2000-DC
 COD: 79113
 24kg · 0,73m³

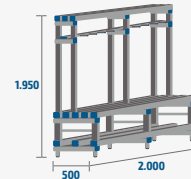
SERIE BANC-3



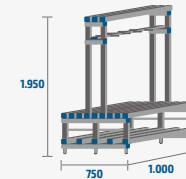
BANC-3-PVC-1000
 COD: 79131
 17kg · 0,3m³ · 4 d



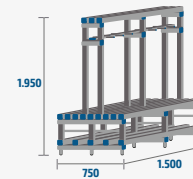
BANC-3-PVC-1500
 COD: 79132
 22kg · 0,45m³ · 6 d



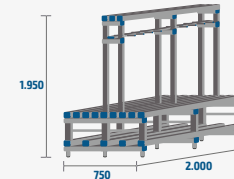
BANC-3-PVC-2000
 COD: 79133
 28kg · 0,61m³ · 8 d



BANC-3-PVC-1000-DC
 COD: 79162
 32kg · 0,5m³ · 8 d



BANC-3-PVC-1500-DC
 COD: 79164
 39kg · 0,75m³ · 12 d



BANC-3-PVC-2000-DC
 COD: 79166
 52kg · 1,02m³ · 16 d