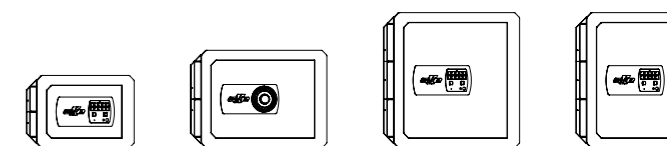


# SERIE 1000



1001E20

1001LE20

1001M20

Nivel de seguridad alto. Ajuste perfecto entre puerta y marco con un diseño innovador. Gran variedad de tamaños y fondos.

Posibilidad de 5 tipos de versiones distintas de cierre. La versión electrónica va equipada con el sistema Ocluc.

Las nuevas prestaciones de la cerradura van desde la apertura retardada hasta la apertura por coacción. Además incorpora tecnología bluetooth 4.0 para conectarse a cualquier dispositivo IOS y Android mediante una aplicación.

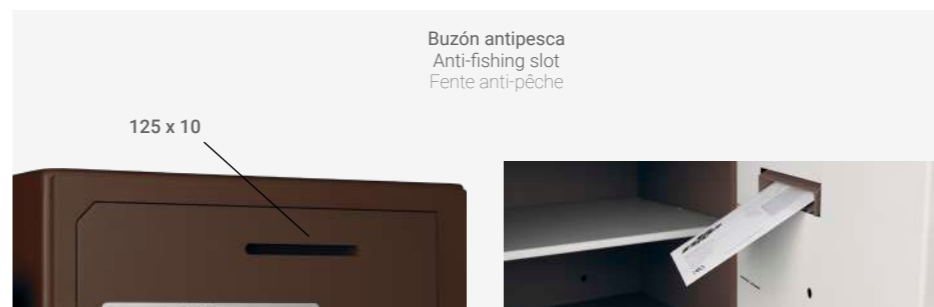
High security level. Perfect adjustment between door and frame, with innovative design. Wide range of sizes and depths.

Possibility of having 5 different lock versions. The electronic version is equipped with Ocluc system. The new lock features go from the opening delay to the duress code for door opening. Besides, it incorporates the 4.0 bluetooth technology to connect to any IOS or Android devices through an application.

Niveau de sécurité élevé. Ajustement parfait entre la porte et le cadre avec un design innovant. Grand choix de tailles et de fonds.

Possibilité d'avoir 5 versions différentes de verrouillage. La version électronique est équipée avec le système Ocluc.

Les nouvelles fonctions de la serrure allant de la ouverture retardée à code de contrainte pour ouverture. En outre, elle incorpore la technologie bluetooth 4.0 pour se connecter à n'importe quel appareil IOS ou Android à travers d'une application.



Buzón antipesca  
Anti-fishing slot  
Fente anti-pêche

125 x 10



Kit interface alarma  
Alarm interface kit  
Kit interface alarme

11400

Caja Fuerte Mural Wall Safe Coffre-fort à Emmurer

# SERIE 1000

## Especificaciones

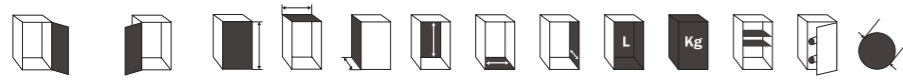
- Puerta y marco de acero de 10 mm. de espesor.
- Caja de acero de 1,5 mm. de espesor.
- Blindaje anti-taladro.
- Posibilidad de apertura a la izquierda.
- Acabado en pintura epoxi-poliéster polimerizada a 180 °C. Color Ral 8019.

## Tech Specs

- 10-mm thick steel door and frame.
- 1,5-mm thick steel body.
- Drill-proof armour plating.
- Left-side openenig possibility.
- Epoxy-polyester paint finish, polymerised at 180 °C. Colour Ral 8019.

## Caractéristiques techniques

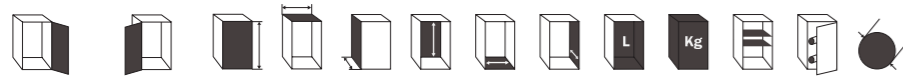
- Porte et cadre en acier de 10 mm. d'épaisseur.
- Coffre en acier de 1,5 mm. épaisseur.
- Blindage anti-perçage.
- Possibilité d'ouverture à gauche.
- Finition avec peinture époxy-polyester polymérisée à 180 °C. Couleur Ral 8019.



1001L20	1001L20Z	260	360	200	180	300	145	8	14	1	4	25
1001L25	1001L25Z	260	360	250	180	300	195	11	15	1	4	25
1001L37	1001L37Z	260	360	370	180	300	315	18	17	1	4	25
1002L20	1002L20Z	350	465	200	270	405	145	16	24	1	5	25
1002L25	1002L25Z	350	465	250	270	405	195	22	25	1	5	25
1002L37	1002L37Z	350	465	370	270	405	315	35	28	1	5	25
1003L20	1003L20Z	485	465	200	405	405	145	24	32	2	5	25
1003L25	1003L25Z	485	465	250	405	405	195	32	33	2	5	25
1003L37	1003L37Z	485	465	370	405	405	315	52	36	2	5	25
1004L20	1004L20Z	485	360	200	405	300	145	18	25	2	5	25
1004L25	1004L25Z	485	360	250	405	300	195	24	26	2	5	25
1004L37	1004L37Z	485	360	370	405	300	315	39	29	2	5	25
1002L20L*	-	350	465	200	270	405	145	16	24	1	5	25
1002L25L*	-	350	465	250	270	405	195	22	25	1	5	25
1002L37L*	-	350	465	370	270	405	315	35	28	1	5	25
1003L20L*	-	485	465	200	405	405	145	24	32	2	5	25
1003L25L*	-	485	465	250	405	405	195	32	33	2	5	25
1003L37L*	-	485	465	370	405	405	315	52	36	2	5	25



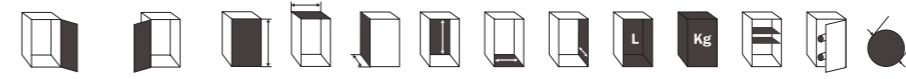
- Cerradura de 7 górnas y doble paletón. Homologaciones: VdS Klasse 1 / A 1300 Clase A / a2p Niveau AE.
- \* Con buzón antipesca.
- Double-bitted, 7-lever mortise lock. Certification: VdS Klasse 1 / EN 1300 Class A / a2p Niveau AE.
- \* Anti-fishing slot.
- Serrure à 7 gorges et double panneton. Homologations: VdS classe 1 / EN 1300 classe A / a2p niveau AE.
- \* Fente anti-pêche.



1001M20	1001M20Z	260	360	200	180	300	145	8	14	1	4	25
1001M25	1001M25Z	260	360	250	180	300	195	11	15	1	4	25
1001M37	1001M37Z	260	360	370	180	300	315	18	17	1	4	25
1002M20	1002M20Z	350	465	200	270	405	145	16	24	1	5	25
1002M25	1002M25Z	350	465	250	270	405	195	22	25	1	5	25
1002M37	1002M37Z	350	465	370	270	405	315	35	28	1	5	25
1003M20	1003M20Z	485	465	200	405	405	145	24	32	2	5	25
1003M25	1003M25Z	485	465	250	405	405	195	32	33	2	5	25
1003M37	1003M37Z	485	465	370	405	405	315	52	36	2	5	25
1004M20	1004M20Z	485	360	200	405	300	145	18	25	2	5	25
1004M25	1004M25Z	485	360	250	405	300	195	24	26	2	5	25
1004M37	1004M37Z	485	360	370	405	300	315	39	29	2	5	25
1002M20L*	-	350	465	200	270	405	145	16	24	1	5	25
1002M25L*	-	350	465	250	270	405	195	22	25	1	5	25
1002M37L*	-	350	465	370	270	405	315	35	28	1	5	25
1003M20L*	-	485	465	200	405	405	145	24	32	2	5	25
1003M25L*	-	485	465	250	405	405	195	32	33	2	5	25
1003M37L*	-	485	465	370	405	405	315	52	36	2	5	25



- Combinación mecánica de tres discos: Homologación EN 1300 Clase B.
- \* Con buzón antipesca.
- Mechanical 3-disk combination lock. Certification: EN 1300 Class B.
- \* Anti-fishing slot.
- Combinaison mécanique à trois disques. Homologation EN 1300 Classe B.
- \* Fente anti-pêche.



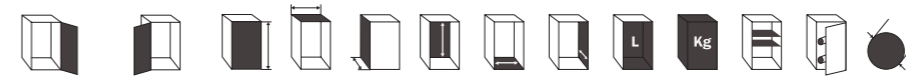
1001E20	1001E20Z	260	360	200	180	300	145	8	14	1	4	25
1001E25	1001E25Z	260	360	250	180	300	195	11	15	1	4	25
1001E37	1001E37Z	260	360	370	180	300	315	18	17	1	4	25
1002E20	1002E20Z	350	465	200	270	405	145	16	24	1	5	25
1002E25	1002E25Z	350	465	250	270	405	195	22	25	1	5	25
1002E37	1002E37Z	350	465	370	270	405	315	35	28	1	5	25
1003E20	1003E20Z	485	465	200	405	405	145	24	32	2	5	25
1003E25	1003E25Z	485	465	250	405	405	195	32	33	2	5	25
1003E37	1003E37Z	485	465	370	405	405	315	52	36	2	5	25
1004E20	1004E20Z	485	360	200	405	300	145	18	25	2	5	25
1004E25	1004E25Z	485	360	250	405	300	195	24	26	2	5	25
1004E37	1004E37Z	485	360	370	405	300	315	39	29	2	5	25
1002E20L*	-	350	465	200	270	405	145	16	24	1	5	25
1002E25L*	-	350	465	250	270	405	195	22	25	1	5	25
1002E37L*	-	350	465	370	270	405	315	35	28	1	5	25
1003E20L*	-	485	465	200	405	405	145	24	32	2	5	25
1003E25L*	-	485	465	250	405	405	195	32	33	2	5	25
1003E37L*	-	485	465	370	405	405	315	52	36	2	5	25



- Combinación electrónica con sistema Ocluc.
- Llave de emergencia.
- Luz interior.
- Conexión batería exterior.
- \* Con buzón antipesca.

- Electronic combination lock with Oluc system.
- Emergency key.
- Interior light.
- External battery connection.
- \* Anti-fishing slot.

- Combinaison électronique avec système Ocluc.
- Clé d'urgence.
- Lumière intérieure.
- Connexion de la batterie externe.
- \* Fente anti-pêche.



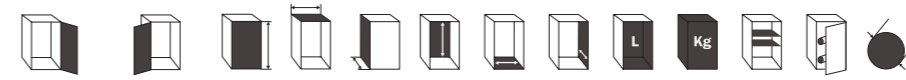
1001LM20	1001LM20Z	260	360	200	180	300	145	8	14	1	4	25
1001LM25	1001LM25Z	260	360	250	180	300	195	11	15	1	4	25
1001LM37	1001LM37Z	260	360	370	180	300	315	18	17	1	4	25
1002LM20	1002LM20Z	350	465	200	270	405	145	16	24	1	5	25
1002LM25	1002LM25Z	350	465	250	270	405	195	22	25	1	5	25
1002LM37	1002LM37Z	350	465	370	270	405	315	35	28	1	5	25
1003LM20	1003LM20Z	485	465	200	405	405	145	24	32	2	5	25
1003LM25	1003LM25Z	485	465	250	405	405	195	32	33	2	5	25
1003LM37	1003LM37Z	485	465	370	405	405	315	52	36	2	5	25
1004LM20	1004LM20Z	485	360	200	405	300	145	18	25	2	5	25
1004LM25	1004LM25Z	485	360	250	405	300	195	24	26	2	5	25
1004LM37	1004LM37Z	485	360	370	405	300	315	39	29	2	5	25
1002LM20L*	-	350	465	200	270	405	145	16	24	1	5	25
1002LM25L*	-	350	465	250	270	405	195	22	25	1	5	25
1002LM37L*	-	350	465	370	270	405	315	35	28	1	5	25
1003LM20L*	-	485	465	200	405	405	145	24	32	2	5	25
1003LM25L*	-	485	465	250	405	405	195	32	33	2	5	25
1003LM37L*	-	485	465	370	405	405	315	52	36	2	5	25



- Cerradura de 7 górnas y doble paletón. Homologaciones: VdS Klasse 1 / A 1300 Clase A / a2p Niveau AE.
- Combinación mecánica de tres discos: Homologación EN 1300 Clase B.
- \* Con buzón antipesca.

- Double-bitted, 7-lever mortise lock. Certification: VdS Klasse 1 / EN 1300 Class A / a2p Niveau AE.
- Mechanical 3-disk combination lock. Certification: EN 1300 Class B.
- \* Anti-fishing slot.

- Serrure à 7 gorges et double panneton. Homologations: VdS classe 1 / EN 1300 classe A / a2p niveau AE.
- Combinaison mécanique à trois disques. Homologation EN 1300 Classe B.
- \* Fente anti-pêche.



1001LE20	1001LE20Z	260	360	200	180	300	145	8	14	1	4	25
1001LE25	1001LE25Z	260	360	250	180	300	195	11	15	1	4	25
1001LE37	1001LE37Z	260	360	370	180	300	315	18	17	1	4	25
1002LE20	1002LE20Z	350	465	200	270	405	145	16	24	1	5	25
1002LE25	1002LE25Z	350	465	250	270	405	195	22	25	1	5	25
1002LE37	1002LE37Z	350	465	370	270	405	315	35	28	1	5	25
1003LE20	1003LE20Z	485	465	200	405	405	145	24	32	2	5	25
1003LE25	1003LE25Z	485	465	250	405	405	195	32	33	2	5	25
1003LE37	1003LE37Z	485	465	370	405	405	315	52	36	2	5	25
1004LE20	1004LE20Z	485	360	200	405	300	145	18	25	2	5	25
1004LE25	1004LE25Z	485	360	250	405	300	195	24	26	2	5	25
1004LE37	1004LE37Z	485	360	370	405	300	315	39	29	2	5	25
1002LE20L*	-	350	465	200	270	405	145	16	24	1	5	25
1002LE25L*	-	350	465	250	270	405	195	22	25	1	5	25
1002LE37L*	-	350	465	370	270	405	315	35	28	1	5	25
1003LE20L*	-	485	465	200	405	405	145	24	32	2	5	25
1003LE25L*	-	485	465	250	405	405	195	32	33	2	5	25
1003LE37L*	-	485	465	370	405	405	315	52	36	2	5	25



- Cerradura de 7 górnas y doble paletón. Homologaciones: VdS Klasse 1 / A 1300 Clase A / a2p Niveau AE.
- Combinación electrónica con sistema Ocluc.
- Llave de emergencia.
- Luz interior.
- Conexión batería exterior.
- \* Con buzón antipesca.

- Double-bitted, 7-lever mortise lock. Certification: VdS Klasse 1 / EN 1300